


Baromètre de la délinquance à Mayotte

Octobre 2023
Comparaison avec octobre 2022

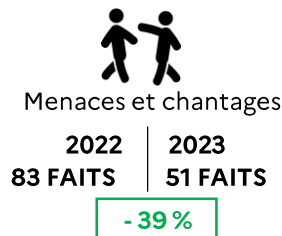
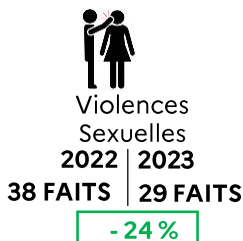
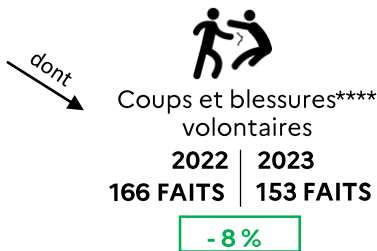
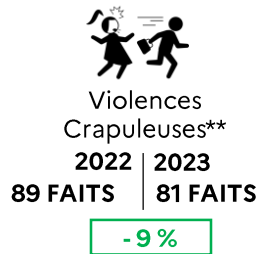
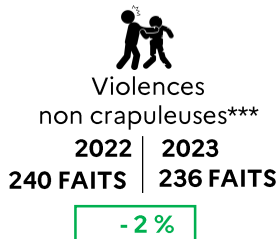
ACTIVITÉ JUDICIAIRE

	2022	2023	
 MIS EN CAUSE	570	488	- 14 %
 GARDE A VUE	300	328	+ 9 %
 ECROUS	25	77	+ 208 %

ATTEINTES VOLONTAIRES À L'INTÉGRITÉ PHYSIQUE

2022 | 2023
467 FAITS | 426 FAITS
- 9 %


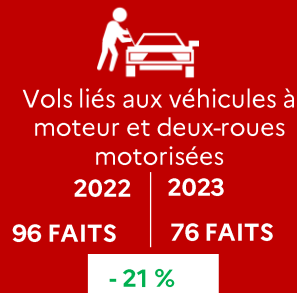
Zones Police et Gendarmerie



ATTEINTES AUX BIENS

2022 | 2023
436 FAITS | 538 FAITS
+ 23 %

Zones Police et Gendarmerie



*L'ensemble des pourcentages sont calculés par rapport au mois d'octobre 2022.

**Les violences crapuleuses sont liées au vol.

***Les violences non crapuleuses sont les violences dites gratuites, dont le vol ne constitue pas le motif (bagarres, différends entre voisins etc.).

****Les coups et blessures volontaires sont comptabilisés dans les violences non crapuleuses.